

# Neat Center



neat.



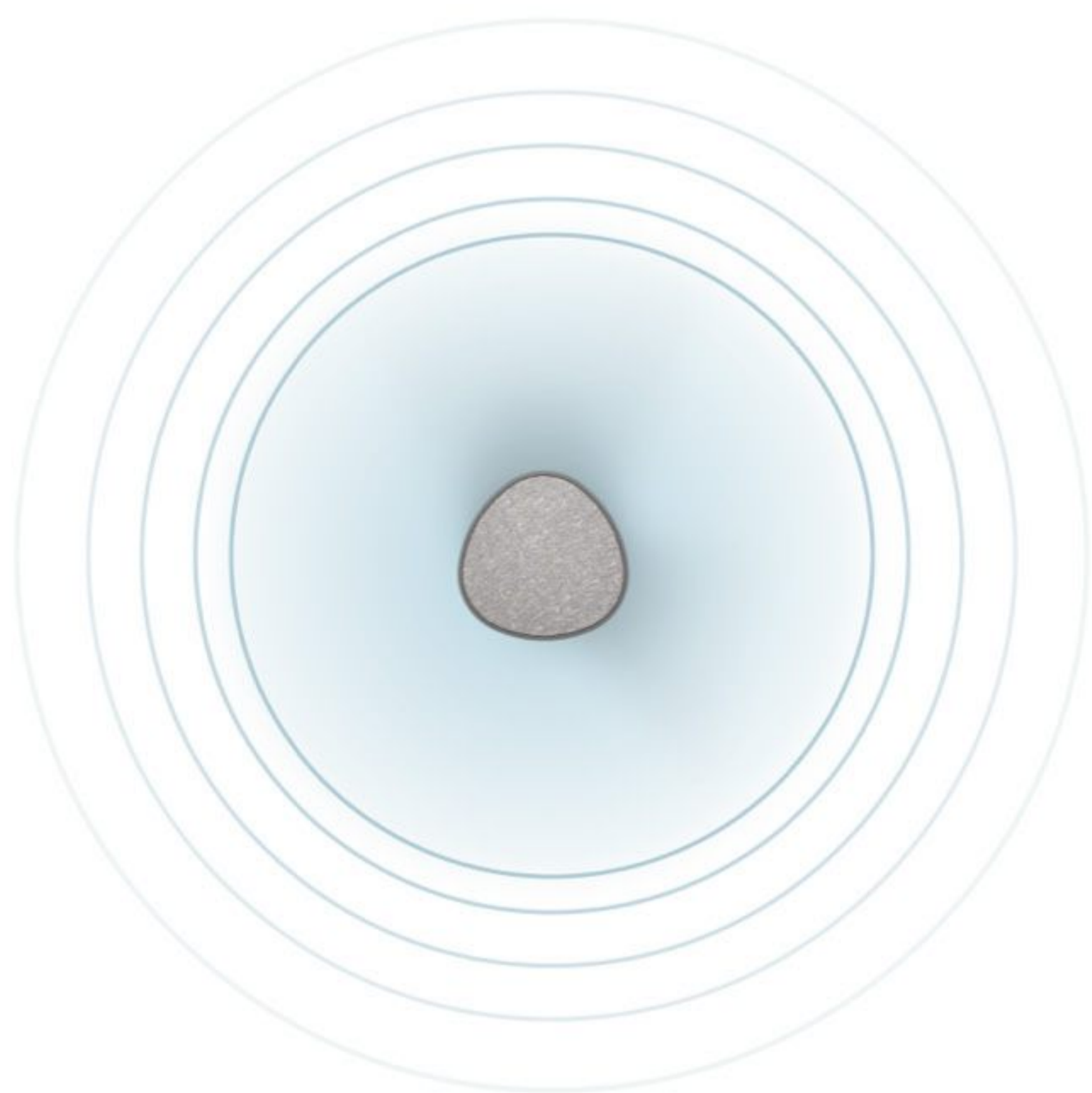
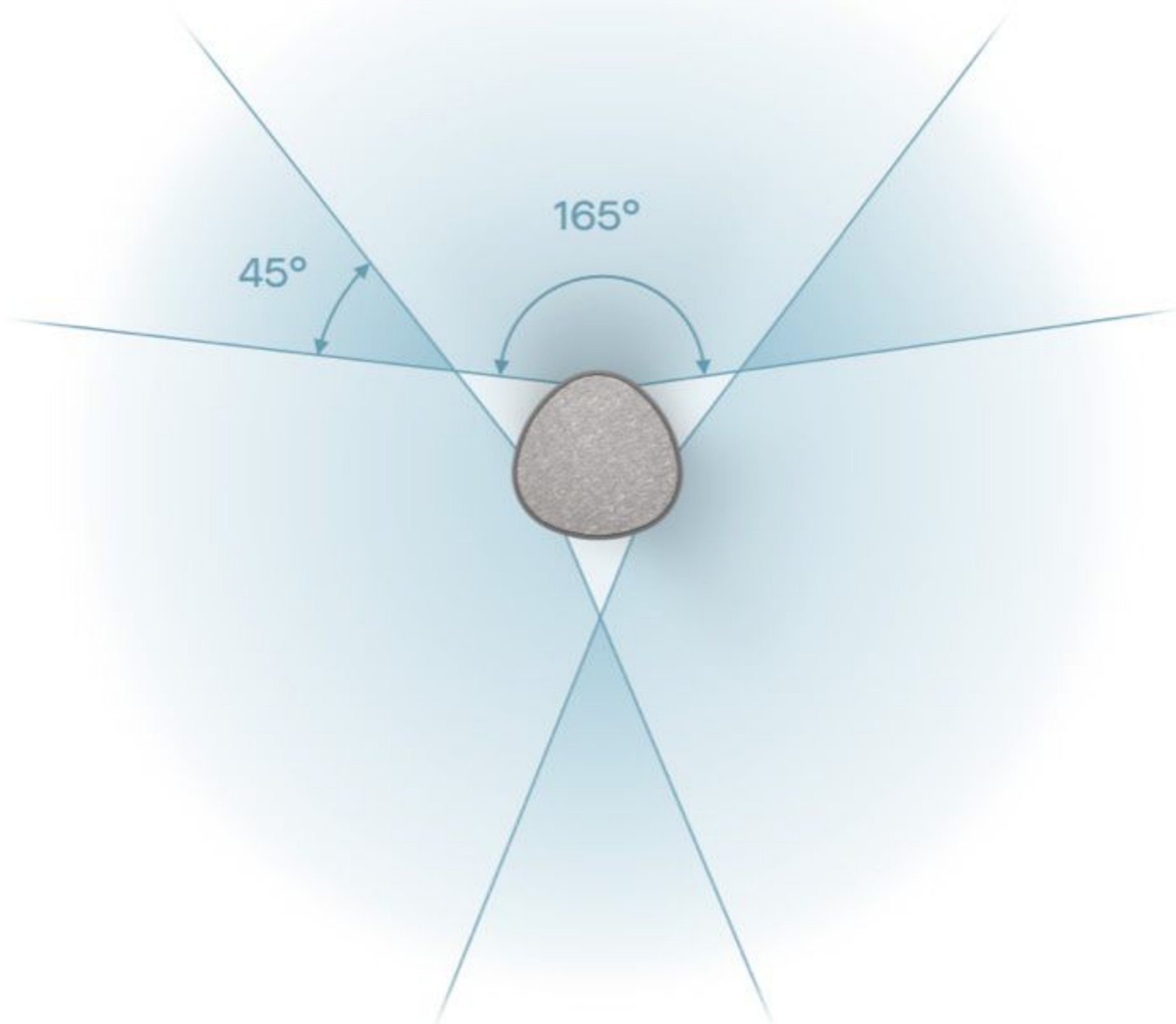
APOG

# Neat Center

## Accessoire pour appareil de vidéoconférence

Neat Center est un dispositif d'accompagnement permettant de cadrer les personnes présentes dans la salle de réunion, garantissant ainsi que les participants distants restent au centre de la conversation en voyant et en entendant clairement tout le monde, pour une totale équité de la réunion.

Il est simple à installer, peut être positionné n'importe où pour une vision et un son optimaux, et étend la puissance des appareils Neat et Neat Symmetry pour une expérience de travail hybride plus proche que jamais.



### Une vision plus large

Neat Center élargit la vue des participants distants, leur offrant une expérience visuelle de réunion à 360° lorsque les personnes présentes dans la salle discutent entre elles et sont éloignées de l'appareil vidéo principal.

### Un son plus clair

Il permet aux participants distants d'entendre la conversation plus clairement grâce à un réseau de 16 microphones omnidirectionnels pour capter idéalement l'audio dans toute la pièce.

# Installation simple

Neat Center peut être commandé avec ou sans injecteur d'alimentation PoE et est livré avec plusieurs options de montage afin de répondre à vos besoins, y compris un support de table fixe ou autonome et un support plafond. Neat Center peut également être monté sur un trépied pour des déploiements ad hoc n'importe où dans l'espace.

## Dans la boîte

Neat Center

Câble Ethernet : 3 m (9,8 pi)

Montage au plafond

Montage sur table

## Accessoires Neat en option

Câble Ethernet : 5 m (16,4 pi)

Injecteur d'alimentation PoE\*

\*Si vous utilisez une autre source d'alimentation PoE, elle doit être conforme à la norme PoE IEEE 802.3 af/at/bt.



Autonome ou fixé à la table



Monté au plafond

# Options de montage



Autonome sur  
une table



Fixé à une table  
(avec câblage  
masqué ou exposé)



Monté au plafond



Les vis pour le montage sur la table ne sont pas fournies. Un minimum de deux vis de 6 mm de diamètre doit être utilisé pour une fixation robuste au plafond. Les vis doivent être du type approprié au matériau de la surface de montage. Le montage au plafond ne doit être effectué que par du personnel qualifié, conformément aux réglementations nationales et locales en vigueur.

# Taille et poids


## Neat Center

Hauteur : 297 mm (11,7 pouces)

Largeur : 84 mm (3,3 pouces)

Profondeur : 84 mm (3,3 pouces)

Poids : 1,47 kg (3,24 livres)



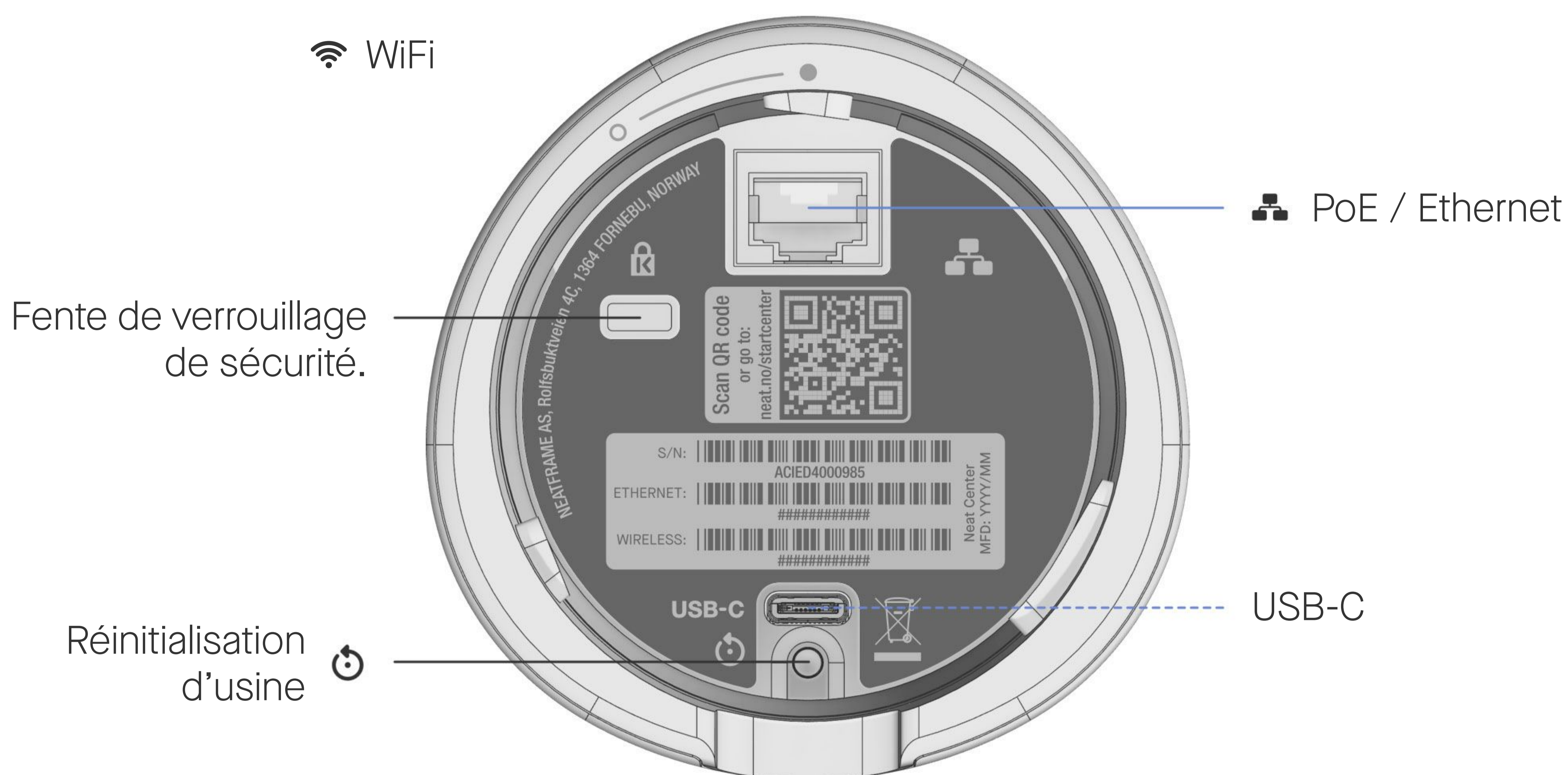
# Configuration et connectivité

## Configuration

Utilisez les câbles fournis pour installer le système. Connectez les câbles conformément à l'illustration. Les câbles marqués — sont fournis. Les câbles marqués - - - - sont facultatifs et ne sont pas nécessaires à l'utilisation de base du système.

## Configuration requise pour une installation complète

Périphérique Neat principal  
Réseau PoE ou port réseau et injecteur d'alimentation PoE  
Service vidéo



## Exigences environnementales

Température ambiante de fonctionnement :  
32 à 95°F / 0 - 35°C

Température de stockage :

-4 - 140°F / -20 - 60°C

Humidité relative : 10% à 90%

## Informations

supplémentaires sur le produit

<https://neat.no/center>

Neat Centre - Manuel de l'utilisateur rév05



[01 40 64 93 93](tel:0140649393)